

El fondo puede invertir hasta un máximo del 15 % del patrimonio en renta variable, sin limitaciones geográficas, predominando los mercados europeos, tanto la zona euro como zona no euro, y el mercado americano. La selección de valores se hace mediante un análisis Top Down, prestando mucha atención a la situación macro global y a los factores que la condicionan – divisas, tipos de interés, inflación, etc. – para ir bajando en la selección directa de valores a través de un análisis fundamental de los mismos.

Detalles del fondo

Fecha de inicio	18/12/2017
ISIN	ES0142046020
Categoría	Renta mixta global
Asesores	Gesem AV
Gestora	Andbank WM
Depositario	Inversis
Comisión de gestión	0,40%



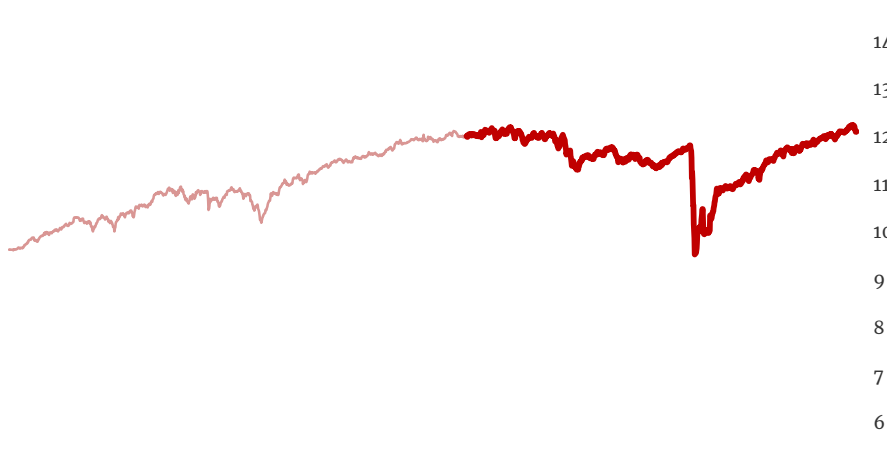
Para más información
escanea el código QR

Rentabilidad

	1M	2021	2020	2019	2018	2017	2016	2015	2014	Desde inicio
Gesem Conservador Flexible	-0,19%	4,50%	-0,66%	2,82%	-5,87%	0,52%	6,78%	2,62%	7,98%	25,73%

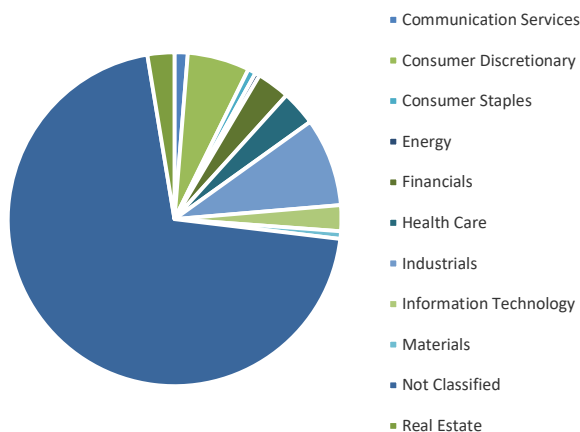
*Noray de Valores 2010 SICAV se transforma en Gesem Conservador Flexible en 18/12/2015

Evolución del fondo

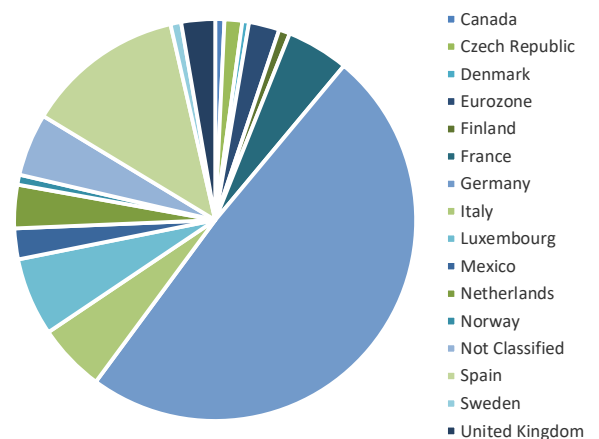


Principales posiciones (%)

BONCREAL 8 01/21/28	4,67
BON GRIFOLS 3.2 05/01/25	4,02
BON SAMVARDHANA 1.8 07/06/24	4,00
BON INDRA SISTEMAS 3 04/19/24	3,33
BON PRYM 2.5 04/11/22	3,24
CANDR BONDS-CRED OPPORT-I-C	3,23
BON FAURECIA 2.625% 15/06/25	3,23
BON IBERCAJA 2,75%	3,21
BON RENAUL 1 1/8 10/04/27	2,94
BON INTL CONSOLD 1,5%	2,92



Distribución regional



Rentabilidad/Riesgo del fondo

	Gesem Conservador Flexible
Rentabilidad anualizada desde constitución (%)	2,94%
Volatilidad 3 años (%)	8,19%
Ratio de Sharpe 1 año (%)	2,63%
Ratio de Sortino 1 año (%)	2,65%