

El fondo puede invertir hasta un máximo del 40 % del patrimonio en renta variable, sin limitaciones geográficas, aunque predominando los mercados europeos, tanto la zona euro como la zona no euro, y el mercado americano. La selección de valores se hace mediante un análisis Top Down, prestando mucha atención a la situación macro global y a los factores que la condicionan – divisas, tipos de interés, inflación, etc. – para ir bajando en la selección directa de valores a través de un análisis fundamental de los mismos.

Detalles del fondo

Fecha de inicio	14/11/20217
ISIN	ES0142046004
Categoría	Retorno Absoluto
Asesores	Gesem AV
Gestora	Andbank WM
Depositario	Inversis
Comisión de gestión	0,80%

Para más información escanea el código QR

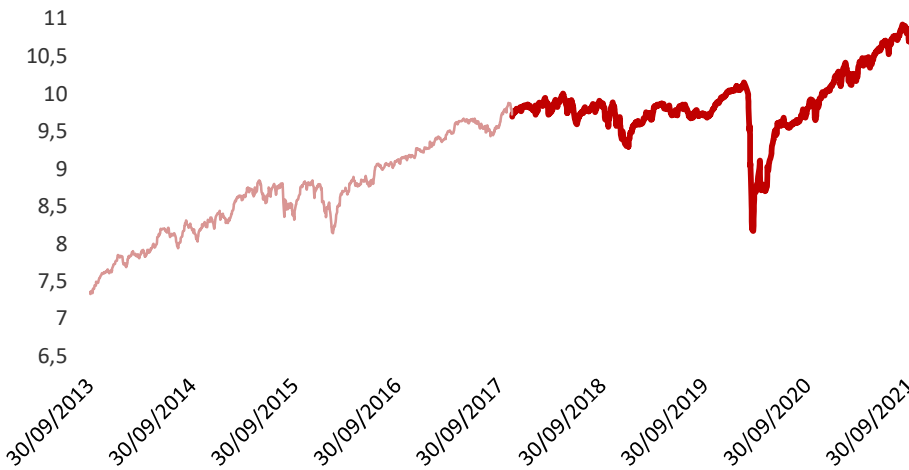


Rentabilidad

	1M	2021	2020	2019	2018	2017	2016	2015	2014	2013	Desde inicio
Gesem Gestión Flexible	-0,94%	5,94%	1,07%	7,05%	-4,92%	1,25%	4,97%	4,44%	8,22%	13,47%	58,09%

*Inversiones Bejar SICAV se transforma en Gesem Gestión Flexible en 14/11/20215

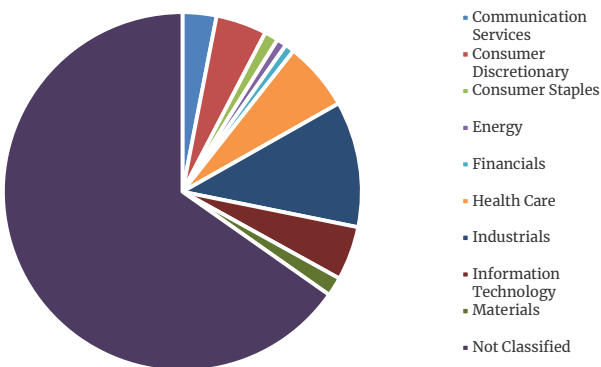
Evolución del fondo



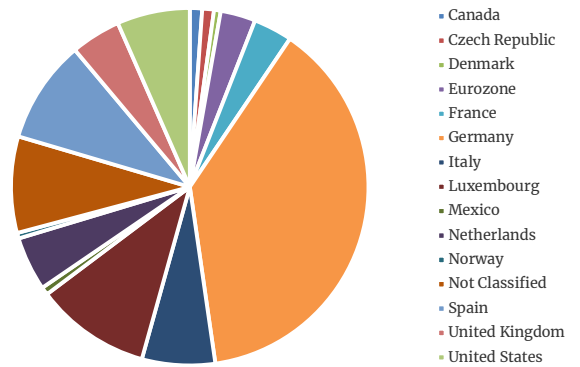
Principales posiciones (%)

MORGAN ST INV F-GLB BRNDS-ZI	5,65
GRFSM 3.2 05/01/25	3,94
INDRA SISTEMAS	3,63
PRYIM 2 1/2 04/11/22	3,52
IBERCAJA 2,75%	3,50
MSSIN 1.8 07/06/24	3,48
ODDO BHF ARTIF INTEL-CN EURH	3,47
IAGLN 1 1/2 07/04/27	3,17
OFI PRECIOUS METALS-R	3,09
DWS INVEST- CHN BN-USD FC	3,02

Distribución sectorial



Distribución regional



Rentabilidad/Riesgo del fondo

	Gesem Gestión Flexible
Rentabilidad anualizada (%)	5,32%
Volatilidad 3 Años (%)	8,48%
Ratio de Sharpe 1 año (%)	2,13%
Ratio de Sortino 1 año (%)	2,02%