

El fondo puede invertir hasta un máximo del 15 % del patrimonio en renta variable, sin limitaciones geográficas, predominando los mercados europeos, tanto la zona euro como zona no euro, y el mercado americano. La selección de valores se hace mediante un análisis Top Down, prestando mucha atención a la situación macro global y a los factores que la condicionan – divisas, tipos de interés, inflación, etc. – para ir bajando en la selección directa de valores a través de un análisis fundamental de los mismos.

Detalles del fondo

Fecha de inicio	18/12/2017
ISIN	ES0142046020
Categoría	Renta mixta global
Asesores	Gesem AV
Gestora	Andbank WM
Depositario	Inversis
Comisión de gestión	0,40%



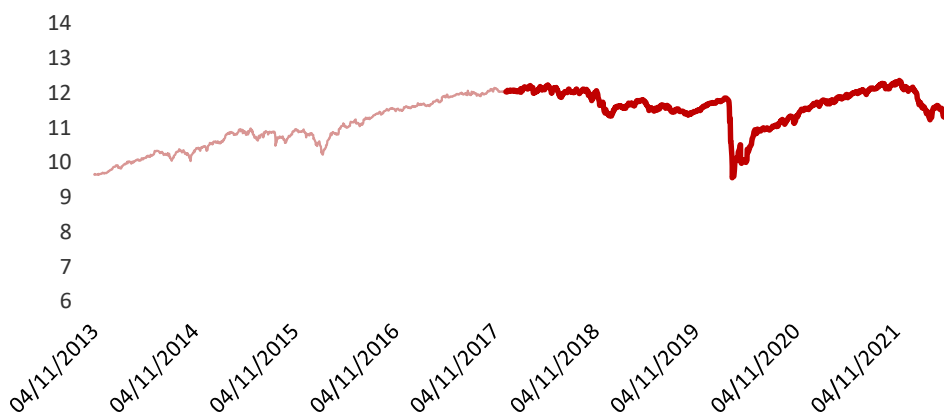
Para más información escanea el código QR

Rentabilidad

	1M	2022	2021	2020	2019	2018	2017	2016	2015	2014	Desde inicio
Gesem Conservador Flexible	-2,35%	-6,78%	4,42%	-0,66%	2,82%	-5,87%	0,52%	6,78%	2,62%	7,98%	17,12%

*Noray de Valores 2010 SICAV se transforma en Gesem Conservador Flexible en 18/12/2015

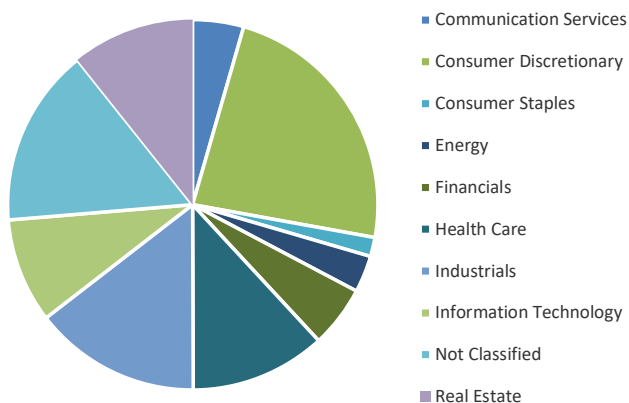
Evolución del fondo



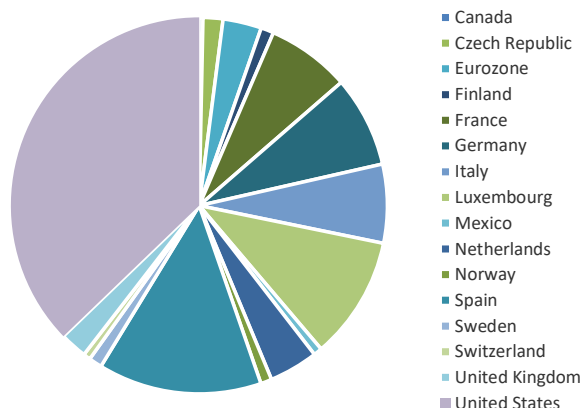
Principales posiciones (%)

ACACIA RENTA DINÁMICA	5,26
BON BTPS 0,95 01/06/32	4,40
BON RENAULT 1,125 10/04/27	4,28
BON SAMVARDHANA 1,8 07/06/24	4,16
BON GRIFOLS 3,2 05/01/25	4,16
EURIZON BOND AGGREGATE	3,64
BON INDRA SISTEMAS 3 04/19/24	3,54
CANDR BONDS-CRED OPPORT-I-C	3,43
BON IBERCAJA 2,75% 07/23/30	3,38
DWS INVEST CHN	3,34

Distribución sectorial



Distribución regional



Rentabilidad/Riesgo del fondo

	Gesem Conservador Flexible
Rentabilidad anualizada desde constitución (%)	1,88%
Volatilidad 3 años (%)	8,04%
Ratio de Sharpe 1 año (%)	0,59%
Ratio de Sortino 1 año (%)	0,53%