

El fondo puede invertir hasta un máximo del 40 % del patrimonio en renta variable, sin limitaciones geográficas, aunque predominando los mercados europeos, tanto la zona euro como la zona no euro, y el mercado americano. La selección de valores se hace mediante un análisis Top Down, prestando mucha atención a la situación macro global y a los factores que la condicionan – divisas, tipos de interés, inflación, etc. – para ir bajando en la selección directa de valores a través de un análisis fundamental de los mismos.

Detalles del fondo

Fecha de inicio	14/11/2017
ISIN	ES014,204,6004
Categoría	Retorno Absoluto
Asesores	Gesem AV
Gestora	Andbank WM
Depositario	Inversis
Comisión de gestión	0,80%

Para más información escanea el código QR

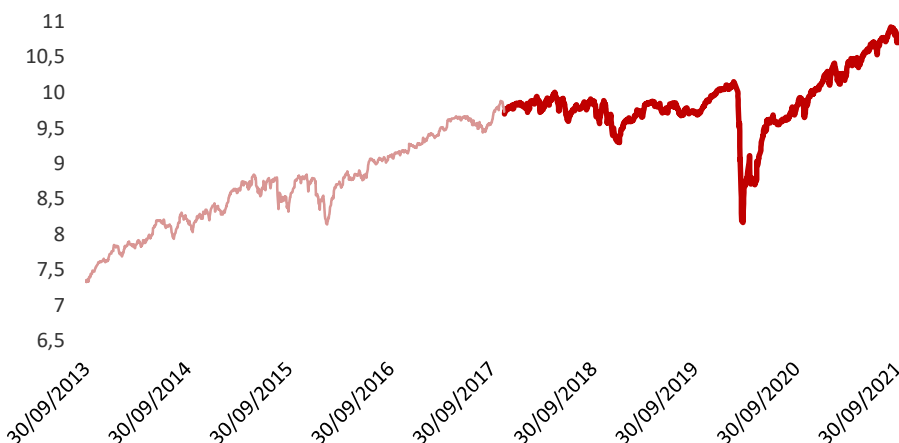


Rentabilidad

	1M	2022	2021	2020	2019	2018	2017	2016	2015	2014	2013	Desde inicio
Gesem Gestión Flexible	-2,54%	-7,50%	8,60%	1,07%	7,05%	-4,92%	1,25%	4,97%	4,44%	8,22%	13,47%	49,92%

\*Inversiones Bejar SICAV se transforma en Gesem Gestión Flexible en 14/11/20215

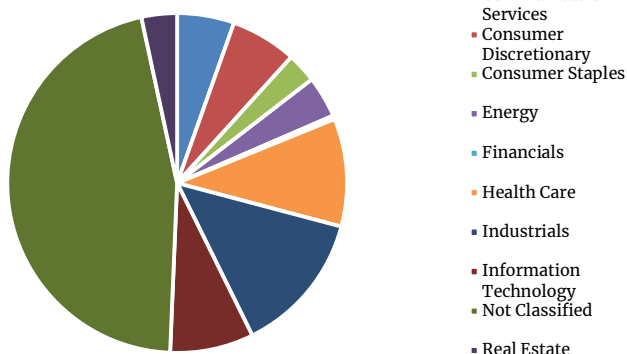
Evolución del fondo



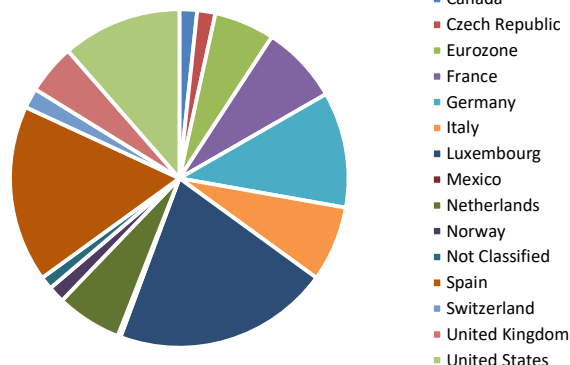
Principales posiciones (%)

MORGAN ST INV F-GLB	5,92
GRFSM 3.2 05/01/25	4,10
INDRA SISTEMAS 3	3,88
IBERCAJA 2 3/4 07/23/30	3,70
OFI PRECIOUS METALS	3,66
DWS INVEST-CHN BN-USD	3,65
MSSIN 1.8 07/06/24	3,65
IAGLN 1 1/2 07/04/27	3,15
ODDO BHF ARTIF INTEL-CN	3,06
EURIZON BOND AGGREGATE	2,96

Distribución sectorial



Distribución regional



Rentabilidad/Riesgo del fondo

	Gesem Gestión Flexible
Rentabilidad anualizada (%)	4,40%
Volatilidad 3 Años (%)	8,92%
Ratio de Sharpe 1 año (%)	0,03%
Ratio de Sortino 1 año (%)	0,02%