

El fondo puede invertir hasta un máximo del 15 % del patrimonio en renta variable, sin limitaciones geográficas, predominando los mercados europeos, tanto la zona euro como zona no euro, y el mercado americano. La selección de valores se hace mediante un análisis Top Down, prestando mucha atención a la situación macro global y a los factores que la condicionan – divisas, tipos de interés, inflación, etc. – para ir bajando en la selección directa de valores a través de un análisis fundamental de los mismos.

**Detalles del fondo**

Fecha de inicio	18/12/2017
ISIN	ES0142046020
Categoría	Renta mixta global
Asesores	Gesem AV
Gestora	Andbank WM
Depositario	Inversis
Comisión de gestión	0,40%

Para más información escanea el código QR

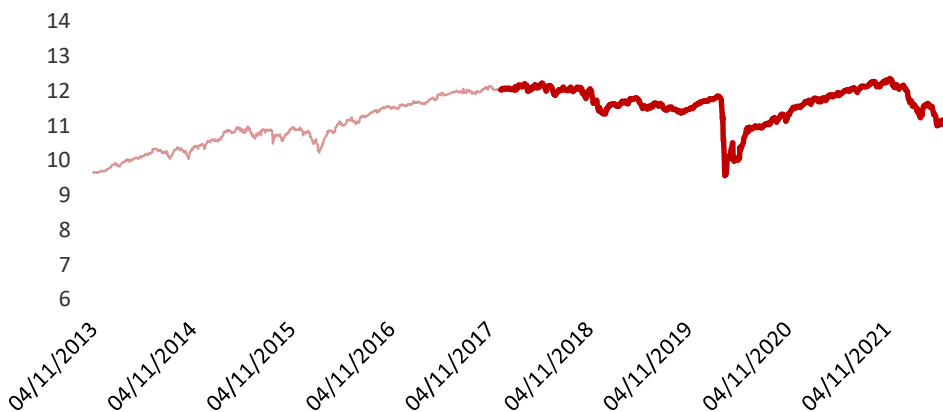


**Rentabilidad**

	1M	2022	2021	2020	2019	2018	2017	2016	2015	2014	Desde inicio
Gesem Conservador Flexible	-1,21%	-7,91%	4,42%	-0,66%	2,82%	-5,87%	0,52%	6,78%	2,62%	7,98%	15,70%

\*Noray de Valores 2010 SICAV se transforma en Gesem Conservador Flexible en 18/12/2015

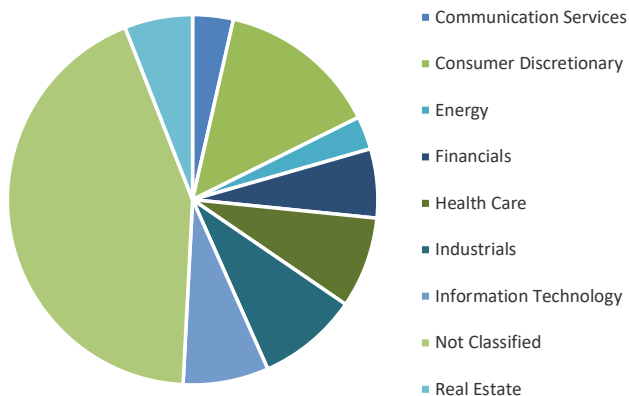
**Evolución del fondo**



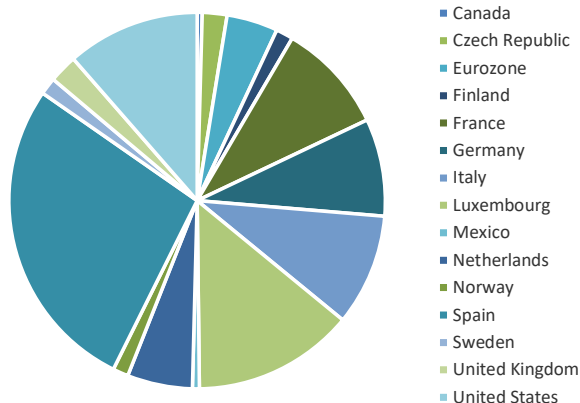
**Principales posiciones (%)**

ACACIA RENTA DINÁMICA	4,83
BON RENAULT 1,125 10/04/27	3,81
BON GRIFOLS 3,2 05/01/25	3,81
BON BTPS 0,95 01/06/32	3,78
BON SAMVARDHANA 1,8 07/06/24	3,76
EURIZON BOND AGGREGATE	3,22
BON INDRA SISTEMAS 3 04/19/24	3,21
CANDR BONDS-CRED OPPORT-I-C	3,09
BON BANCO SANTANDER 4,75 PERP	3,03
BON IBERCAJA 2,75% 07/23/30	3,00

**Distribución sectorial**



**Distribución regional**



**Rentabilidad/Riesgo del fondo**

	<b>Gesem Conservador Flexible</b>
Rentabilidad anualizada desde constitución (%)	1,72%
Volatilidad 3 años (%)	8,02%
Ratio de Sharpe 1 año (%)	-1,29%
Ratio de Sortino 1 año (%)	-1,13%