

Gesem Faro Global High Yield FI invierte en activos de renta fija high yield, sin limitaciones geográficas, predominando Europa continental, Reino Unido y Estados Unidos. El fondo puede invertir en mercados emergentes, aunque lo hace de forma muy residual. En circunstancias normales la duración media de la cartera está entre los 3 y los 5 años, este plazo puede variar en función de la situación económica. La mayor parte de la cartera se compone de deuda corporativa, de forma excepcional el fondo puede invertir en deuda soberana.

Detalles del fondo

| | |
|---------------------|-------------------|
| Fecha de inicio | 16/11/2017 |
| ISIN | ES0142046012 |
| Categoría | Renta Fija global |
| Asesores | Gesem AV |
| Gestora | Andbank WM |
| Depositario | Inversis |
| Comisión de gestión | 0,90% |

Para más información escanea el código QR

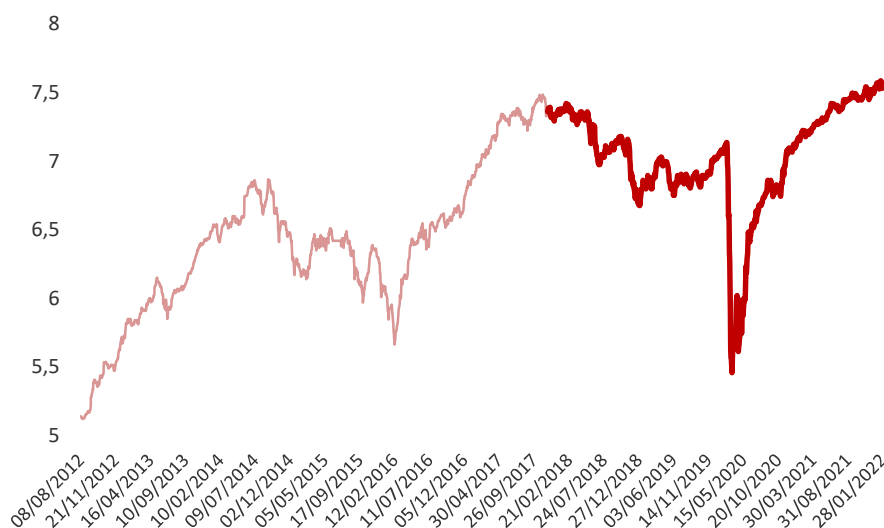


Rentabilidad

| | 1M | 2022 | 2021 | 2020 | 2019 | 2018 | 2017 | 2016 | 2015 | 2014 | 2013 | Desde inicio |
|----------------------|--------|--------|-------|-------|-------|--------|--------|--------|--------|--------|--------|--------------|
| Gesem Faro Global HY | -0,21% | -2,02% | 6,02% | 1,27% | 4,94% | -8,81% | -0,33% | 12,20% | -3,17% | -3,12% | 13,64% | 43,86% |

*Faro Capital SICAV se transforma en Gesem Faro High Yield en 16/11/2015

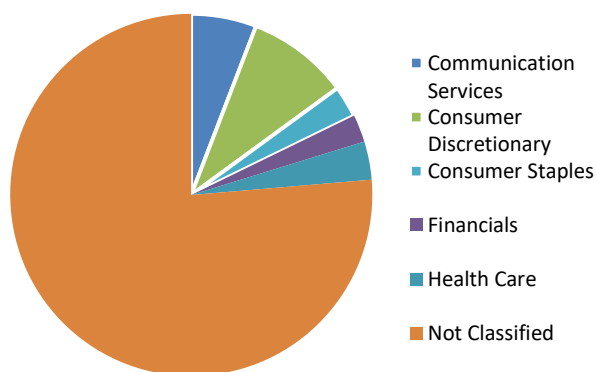
Evolución del fondo



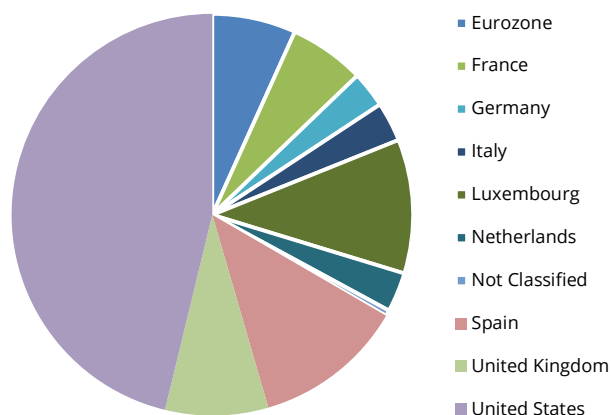
Principales posiciones (%)

| | |
|--------------------------------|------|
| BONO NEWDAY 7 3/8 02/01/24 | 3,17 |
| BONO CPUK FINAN 4 7/8 08/28/21 | 3,35 |
| BONO BITELV 4 3/8 01/05/26 | 3,40 |
| BONO GRIFOLS 3,2 05/01/25 | 3,43 |
| ISHARES IBOXX HIGH YLD | 3,74 |
| BONO FORD 4,346 12/08/26 | 3,87 |
| BONO KILOTO 3 3/8 12/15/26 | 3,92 |
| BONO TRAFIG 3 7/8 02/02/26 | 3,92 |
| BONO TELECOM 2 3/8 10/12/27 | 4,01 |
| BONO TDG 5 1/2 11/15/27 | 4,02 |

Distribución sectorial



Distribución regional



Rentabilidad/Riesgo del fondo

| | Gesem Faro Global High Yield |
|-----------------------------|------------------------------|
| Rentabilidad anualizada (%) | 3,77% |
| Volatilidad 3 años (%) | 8,69% |
| Ratio de Sharpe 1 año (%) | 0,37% |
| Ratio de Sortino 1 año (%) | 0,31% |