

El fondo puede invertir hasta un máximo del 40 % del patrimonio en renta variable, sin limitaciones geográficas, aunque predominando los mercados europeos, tanto la zona euro como la zona no euro, y el mercado americano. La selección de valores se hace mediante un análisis Top Down, prestando mucha atención a la situación macro global y a los factores que la condicionan – divisas, tipos de interés, inflación, etc. – para ir bajando en la selección directa de valores a través de un análisis fundamental de los mismos.

Detalles del fondo

Fecha de inicio	14/11/20217
ISIN	ES014,204,6004
Categoría	Retorno Absoluto
Asesores	Gesem AV
Gestora	Andbank WM
Depositario	Inversis
Comisión de gestión	0,80%

Para más información escanea el código QR

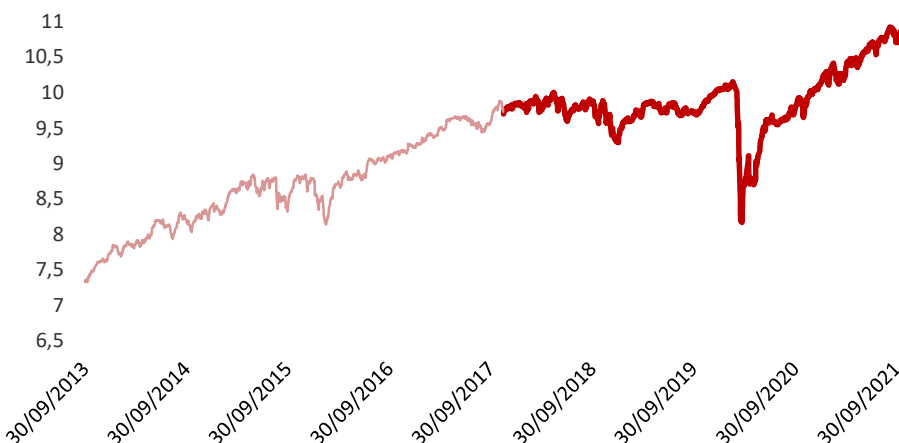


Rentabilidad

	1M	2022	2021	2020	2019	2018	2017	2016	2015	2014	2013	Desde inicio
Gesem Gestión Flexible	-0,76%	-8,20%	8,60%	1,07%	7,05%	-4,92%	1,25%	4,97%	4,44%	8,22%	13,47%	48,78%

\*Inversiones Bejar SICAV se transforma en Gesem Gestión Flexible en 14/11/20215

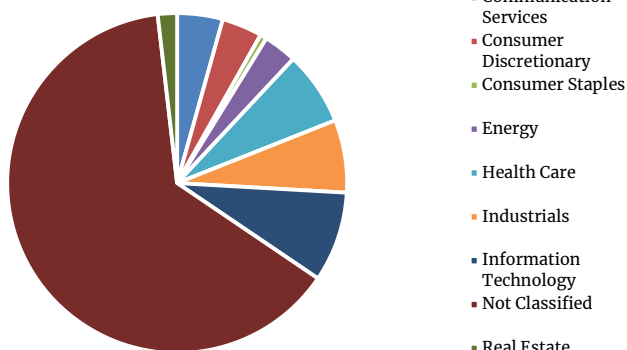
Evolución del fondo



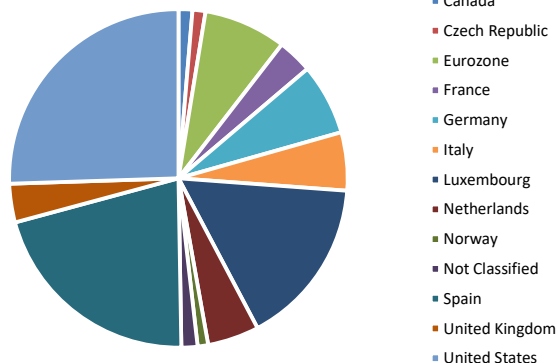
Principales posiciones (%)

MORGAN ST INV F-GLB	5,20
GRFSM 3.2 05/01/25	3,64
INDRA SISTEMAS 3	3,41
AMADEUS 1 1/2 09/18/26	3,37
TELEFONICA 1.201 08/21/27	3,21
MSSIN 1.8 07/06/24	3,19
IBERCAJA 2 3/4 07/23/30	3,18
DWS INVEST-CHN BN-USD	3,15
ODDO BHF ARTIF INTEL-CN	2,70
IAGLN 1 1/2 07/04/27	2,69

Distribución sectorial



Distribución regional



Rentabilidad/Riesgo del fondo

	Gesem Gestión Flexible
Rentabilidad anualizada (%)	4,27%
Volatilidad 3 Años (%)	8,97%
Ratio de Sharpe 1 año (%)	-0,45%
Ratio de Sortino 1 año (%)	-0,44%