

¿Por qué un fondo de deporte?

Mayor preocupación por la salud

Mayor interés por el deporte

Crecimiento orgánico (expansión a países emergentes)

Irrupción de nuevas tecnologías

Detalles del fondo

| | |
|---------------------|-----------------------|
| Fecha de inicio | 29/01/2021 |
| ISIN | ES0168799007 |
| Categoría | Renta variable global |
| Asesores | Gesem AV |
| Gestora | Andbank WM |
| Depositario | Inversis |
| Comisión de gestión | 1,60% |

Para más información
escanea el código QR

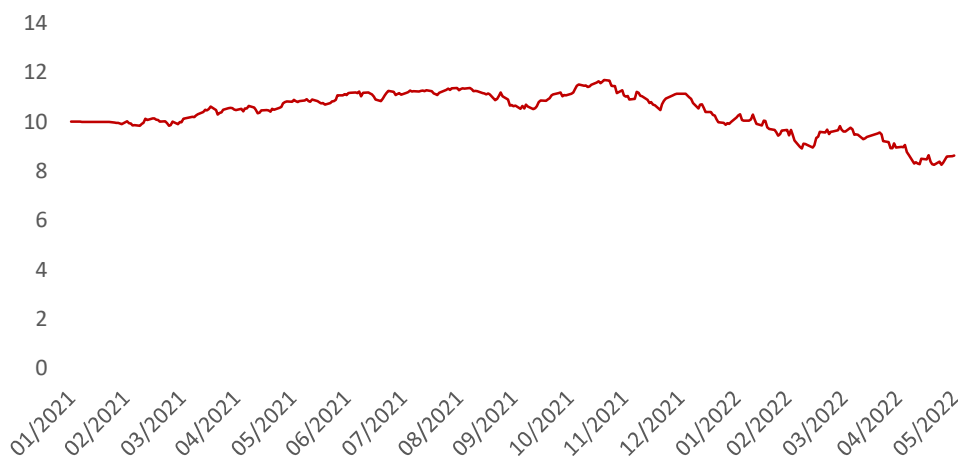


Rentabilidad

| | En el mes | 2022 | 2021 | 1Y (anualizado) | 2Y (anualizado) | Desde inicio |
|-----------------------|-----------|---------|--------|-----------------|-----------------|--------------|
| Gesem WS | -3,55% | -22,57% | 11,40% | - | - | -13,74% |
| Índice de referencia* | -3,44% | -24,57% | 6,95% | -24,45% | 3,41% | 256% |

*Indxx Global Health & Wellness Thematic Index

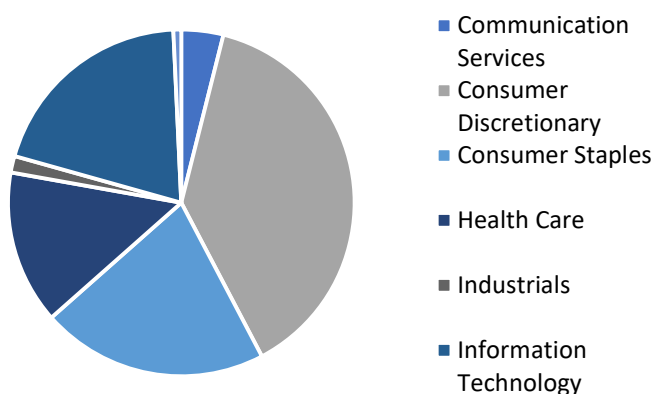
Evolución del fondo



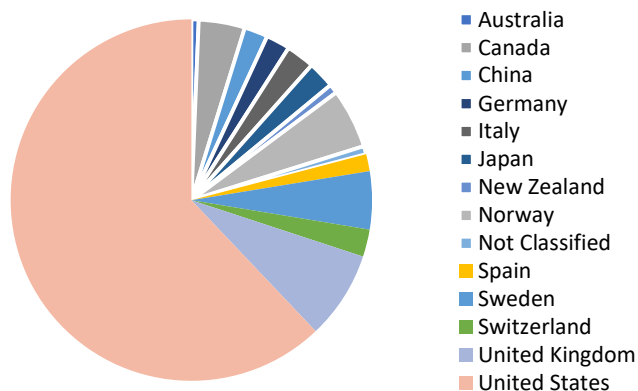
Principales posiciones (%)

| | |
|---------------------|------|
| ADM | 7,77 |
| APPLE | 6,74 |
| STRYKER CORP | 5,56 |
| SMITH & NEPHEW | 5,47 |
| FOX FACTORY | 4,91 |
| MICROSOFT | 4,64 |
| JAMIESON WELLNESS | 4,14 |
| ELECTRONIC ARTS INC | 3,92 |
| DARLING INGREDIENTS | 3,91 |
| THULE GROUP | 3,90 |

Distribución sectorial



Distribución regional



Rentabilidad/Riesgo del fondo

| | Gesem W-Health & Sports Fund |
|-----------------------------|------------------------------|
| Rentabilidad anualizada (%) | - |
| Volatilidad anualizada (%) | - |
| Ratio de Sharpe 1 año (%) | - |
| Ratio de Sortino 1 año (%) | - |

