

El fondo puede invertir hasta un máximo del 40 % del patrimonio en renta variable, sin limitaciones geográficas, aunque predominando los mercados europeos, tanto la zona euro como la zona no euro, y el mercado americano. La selección de valores se hace mediante un análisis Top Down, prestando mucha atención a la situación macro global y a los factores que la condicionan – divisas, tipos de interés, inflación, etc. – para ir bajando en la selección directa de valores a través de un análisis fundamental de los mismos.

Detalles del fondo

Fecha de inicio	14/11/2017
ISIN	ES0142046004
Categoría	Retorno Absoluto
Asesores	Gesem AV
Gestora	Andbank WM
Depositario	Inversis
Comisión de gestión	0,80%
Último VL	9,7324

Para más información escanea el código QR

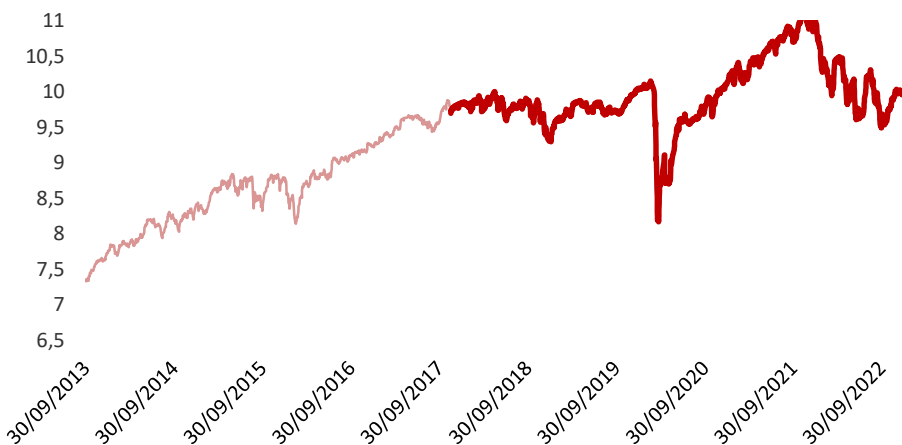


Rentabilidad

	1M	2022	2021	2020	2019	2018	2017	2016	2015	2014	2013	Desde inicio
Gesem Gestión Flexible	-0,93%	-9,68%	8,60%	1,07%	7,05%	-4,92%	1,25%	4,97%	4,44%	8,22%	13,47%	46,39%

*Inversiones Bejar SICAV se transforma en Gesem Gestión Flexible en 14/11/20215

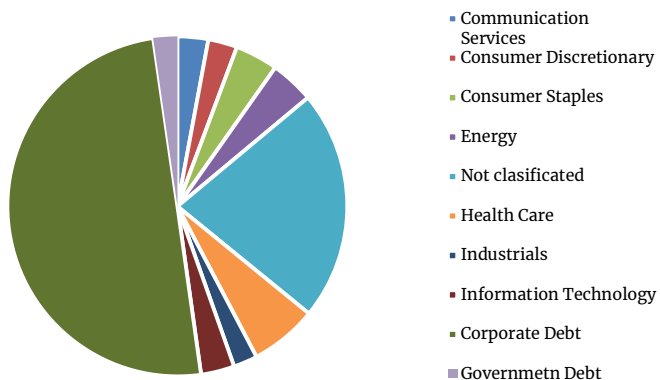
Evolución del fondo



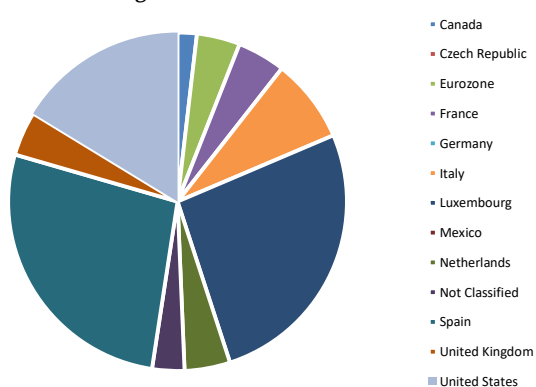
Principales posiciones (%)

M&G LX JP SML	4,99
GRFSM 3.2 05/01/25	4,72
INDRA SISTEMAS 3	4,53
CAZAR 2,75%	4,29
AMADEUS 1 1/2 09/18/26	4,21
SAMVARDHANA 1,8 07/06/24	4,19
TELEFONICA 1.201 08/21/27	4,05
IAGLN 1 1/2 07/04/27	3,56
GESCONSULT FI CP-A	3,39
TRAFIG 3,875 02/02/26	3,32

Distribución sectorial



Distribución regional



Rentabilidad/Riesgo del fondo

	Gesem Gestión Flexible
Rentabilidad anualizada (%)	3,85%
Volatilidad 3 Años (%)	8,70%
Ratio de Sharpe 1 año (%)	-0,99%
Ratio de Sortino 1 año (%)	-1,08%