

El fondo puede invertir hasta un máximo del 15 % del patrimonio en renta variable, sin limitaciones geográficas, predominando los mercados europeos, tanto la zona euro como zona no euro, y el mercado americano. La selección de valores se hace mediante un análisis Top Down, prestando mucha atención a la situación macro global y a los factores que la condicionan – divisas, tipos de interés, inflación, etc. – para ir bajando en la selección directa de valores a través de un análisis fundamental de los mismos.

**Detalles del fondo**

Fecha de inicio	18/12/2017
ISIN	ES0142046020
Categoría	Renta mixta global
Asesores	Gesem AV
Gestora	Andbank WM
Depositario	Inversis
Comisión de gestión	0,40%
Último VL	8,81914

Para más información escanea el código

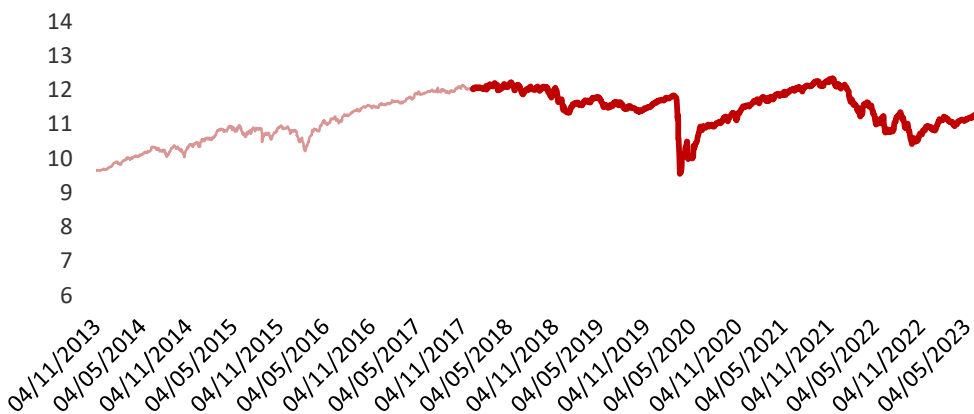


**Rentabilidad**

	2023	2022	2021	2020	2019	2018	2017	2016	2015	2014	Desde inicio
<b>Gesem Moderado Flexible</b>	<b>4,53%</b>	<b>-10,80%</b>	<b>4,42%</b>	<b>-0,66%</b>	<b>2,82%</b>	<b>-5,87%</b>	<b>0,52%</b>	<b>6,78%</b>	<b>2,62%</b>	<b>7,98%</b>	<b>17,16%</b>
	En. Feb.	Mar.	Abr.	May.	Jun.	Jul.	Agt.	Sept.	Oct.		
	2,82%	-0,45%	0,04%	0,49%	0,82%	0,44%	1,30%	0,19%	-1,22%	<b>0,06%</b>	

\*Noray de Valores 2010 SICAV se transforma en Gesem Moderado Flexible en 18/12/2015

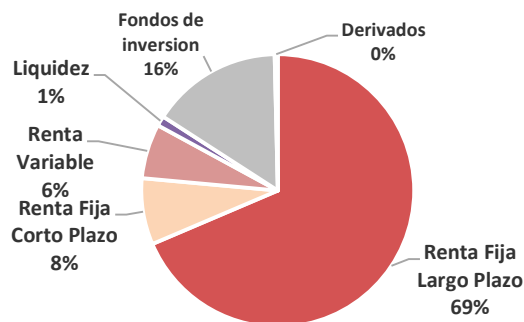
**Evolución del fondo**



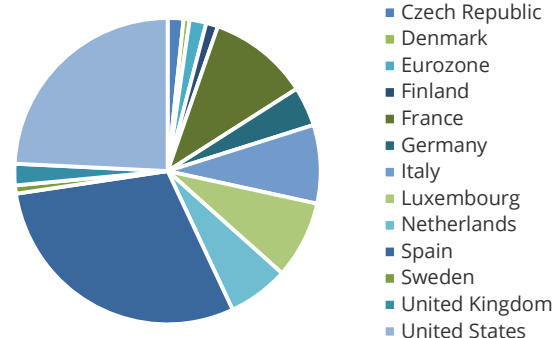
**Principales posiciones (%)**

ACACIA RENTA DINÁMICA	5,29
BON SPGB 2,8 31/05/26	4,87
BON RENAULT 1,125 10/04/27	4,20
BON GRIFOLS 3,2 05/01/25	3,99
BON SAMVARDHANA 1,8 07/06/24	3,96
BON BTPS 0,95 01/06/32	3,68
GESCONSULT CORTO PLAZO	3,34
BDS CREDIT OPPORT I ACC	3,32
BON INDRA SISTEMAS 3 04/19/24	3,25
EOFP 2 % 06/15/25	3,18

**Distribución de activos**



**Distribución regional**



**Rentabilidad/Riesgo del fondo**

Rentabilidad anualizada (%)	1,60%
Volatilidad 3 Años (%)	6,93%
Ratio de Sharpe 1 año (%)	0,76%
Ratio de Sortino 1 año (%)	0,90%

**Distribución sectorial**

