

¿Por qué un fondo de deporte?

- Mayor preocupación por la salud
- Mayor interés por el deporte
- Crecimiento orgánico (expansión a países emergentes)
- Irrupción de nuevas tecnologías

Detalles del fondo

Fecha de inicio	29/01/2021
ISIN	ES0168799007
Categoría	Renta variable global
Asesores	Gesem AV
Gestora	Andbank WM
Depositario	Inversis
Comisión de gestión	1,60%
Último VL	6,86775

Para más información escanea el código QR

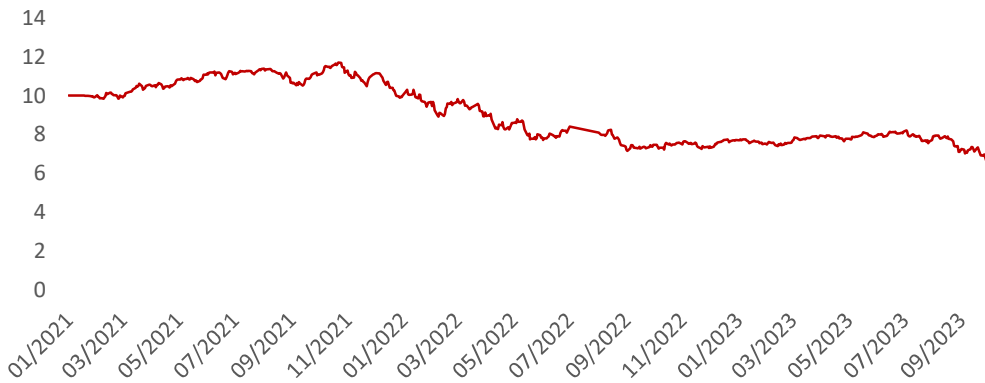


Rentabilidad

	2023			2022			2021		1Y (anualizado)		2Y (anualizado)		Desde inicio	Anualizado
<b>Gesem WS</b>	<b>-6,15%</b>			<b>-34,31%</b>			<b>11,42%</b>		<b>-3,40%</b>		<b>-20,49%</b>		<b>-31,32%</b>	<b>-12,79%</b>
	En.	Feb.	Mar.	Abr.	May.	Jun.	Jul.	Agt.	Sept.	Oct.				
	5,84%	-2,98%	4,31%	1,26%	-2,50%	3,55%	2,28%	-3,43%	-8,44%	-5,23%				
<b>Índice de referencia*</b>	<b>-1,92%</b>			<b>16,13%</b>			<b>-25,17%</b>		<b>16,04%</b>		<b>-13,48%</b>		<b>-15,56%</b>	<b>-6,32%</b>
	En.	Feb.	Mar.	Abr.	May.	Jun.	Jul.	Agt.	Sept.	Oct.				
	6,34%	-4,96%	1,72%	-1,86%	-3,99%	4,10%	0,16%	-2,13%	-0,37%	-3,08%				

\*Indxx Global Health & Wellness Thematic Index

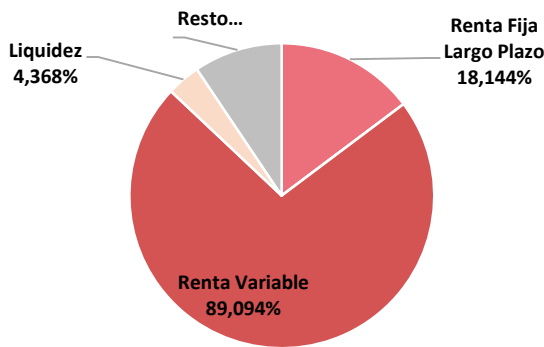
Evolución del fondo



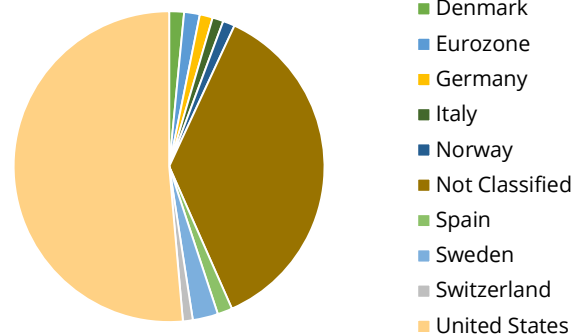
Principales posiciones (%)

MICROSOFT	5,82
SKECHERS USA INC	5,24
NOVO NORDISK	4,78
NIKE 2,85% 27/03/30	4,70
NVIDIA 3,2% 16/09/26	4,30
STRYKER	4,28
DECKERS OUTDOOR	4,06
ADIDAS SALOMON	4,01
VFC 2,8% 23/04/27	3,99
FLUIDRA	3,98

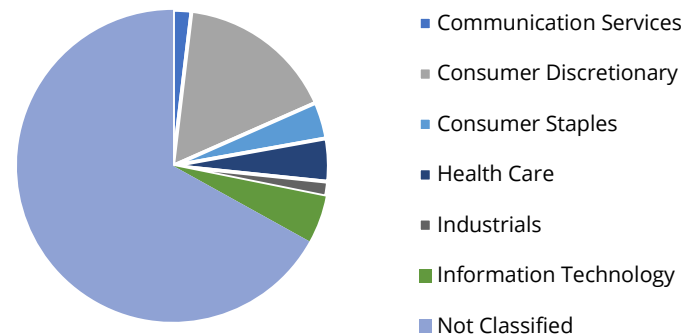
Distribución de activos



Distribución regional



Distribución sectorial



Rentabilidad/Riesgo del fondo

Rentabilidad anualizada (%)	-12,79%
Volatilidad 3 Años (%)	16,58%
Ratio de Sharpe 1 año (%)	-0,91%
Ratio de Sortino 1 año (%)	-0,96%

