

El fondo puede invertir hasta un máximo del 40 % del patrimonio en renta variable, sin limitaciones geográficas, aunque predominando los mercados europeos, tanto la zona euro como la zona no euro, y el mercado americano. La selección de valores se hace mediante un análisis Top Down, prestando mucha atención a la situación macro global y a los factores que la condicionan – divisas, tipos de interés, inflación, etc. – para ir bajando en la selección directa de valores a través de un análisis fundamental de los mismos.

Detalles del fondo

Fecha de inicio	14/11/2017
ISIN	ES0142046004
Categoría	Retorno Absoluto
Asesores	Gesem AV
Gestora	Andbank WM
Depositario	Inversis
Comisión de gestión	0,80%
Último VL	10,94074

Para más información escanea el código QR

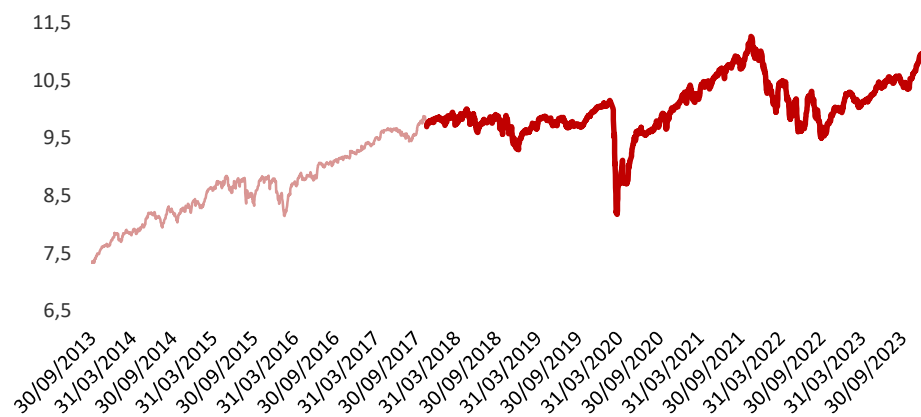


Rentabilidad

	2024	2023	2022	2021	2020	2019	2018	2017	2016	2015	2014	2013	Desde inicio
Gesem Gestión Flexible	1,84%	10,38%	-9,68%	8,60%	1,07%	7,05%	-4,92%	1,25%	4,97%	4,44%	8,22%	13,47%	64,56%
	Jul.	Agt.	Sept.	Oct.	Nov.	Dic.	Ene.						
	1,17%	0,03%	-1,07%	-0,37%	2,99%	2,31%	1,84%						

*Inversiones Bejar SICAV se transforma en Gesem Gestión Flexible en 14/11/2015

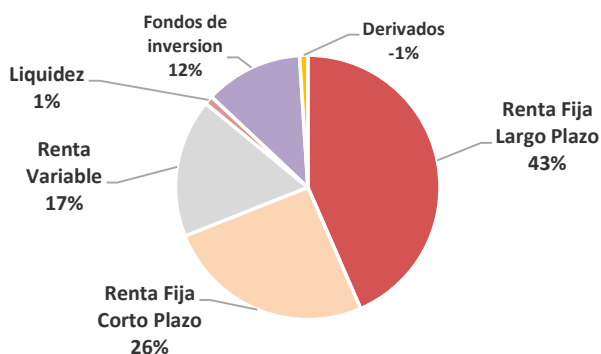
Evolución del fondo



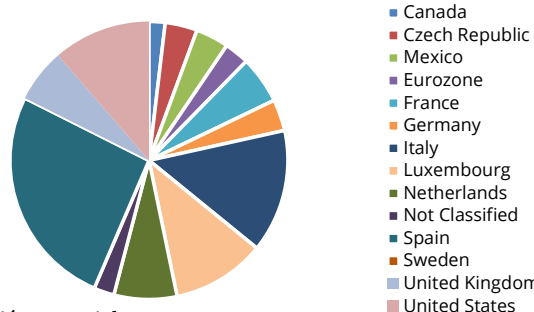
Principales posiciones (%)

GESCONSULT FI CP-A	4,31
INDRA SISTEMAS 3% 19/04/24	4,22
AMADEUS 1 1/2 18/09/26	4,06
CAZAR 2,75% 23/07/30	4,01
TELEFONICA 1.201% 21/08/27	3,90
BIMBOA 5,375 09/01/36	3,88
IAGLN 1,5% 04/07/27	3,87
CPI PROPERTI 2,75% 12/05/26	3,80
M&G LX JP SML	3,68
TRAFIG 3,875 02/02/26	3,16

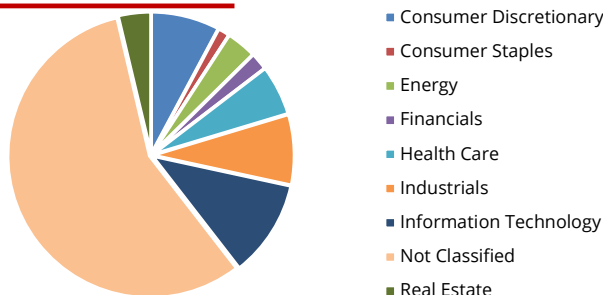
Distribución de activos



Distribución regional



Distribución sectorial



Rentabilidad/Riesgo del fondo

Rentabilidad anualizada (%)	4,56%
Volatilidad 3 Años (%)	7,72%
Ratio de Sharpe 1 año (%)	1,23%
Ratio de Sortino 1 año (%)	1,13%