

Gesem Faro Global High Yield FI invierte en activos de renta fija high yield, sin limitaciones geográficas, predominando Europa continental, Reino Unido y Estados Unidos. El fondo puede invertir en mercados emergentes, aunque lo hace de forma muy residual. En circunstancias normales la duración media de la cartera está entre los 3 y los 5 años, este plazo puede variar en función de la situación económica. La mayor parte de la cartera se compone de deuda corporativa, de forma excepcional el fondo puede invertir en deuda soberana.

Detalles del fondo

Fecha de inicio	16/11/2017
ISIN	ES0142046012
Categoría	Renta Fija High Yield Global
Asesores	Gesem AV
Gestora	Andbank WM
Depositario	Inversis
Comisión de gestión	0,90%
Último VL	10,34281

Para más información escanea el código QR

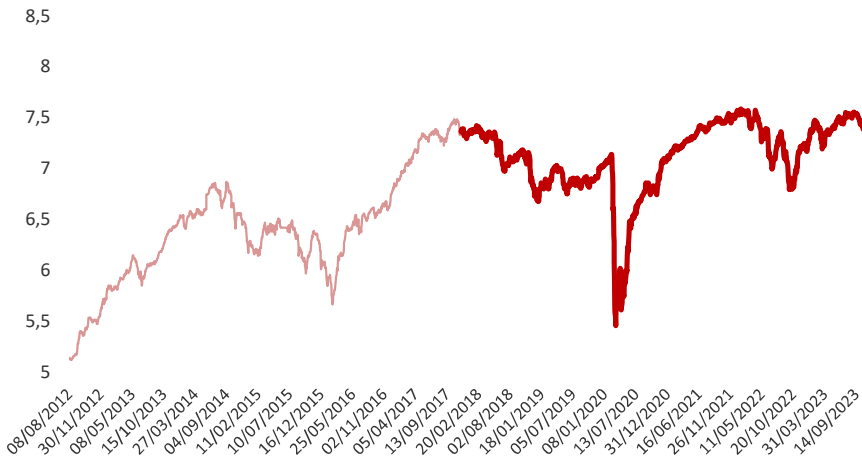


Rentabilidad

	2024	2023	2022	2021	2020	2019	2018	2017	2016	2015	2014	2013	Desde inicio	Anualizado
Gesem Faro Global HY	0,87%	10,16%	-5,04%	6,02%	1,27%	4,94%	-8,81%	-0,33%	12,20%	-3,17%	-3,12%	13,64%	54,92%	3,88%
	Jul.	Agt.	Sept.	Oct.	Nov.	Dic	Enero							
	1,16%	0,13%	-0,99%	-0,50%	3,05%	2,96%	0,87%							

*Faro Capital SICAV se transforma en Gesem Faro High Yield en 16/11/2015

Evolución del fondo



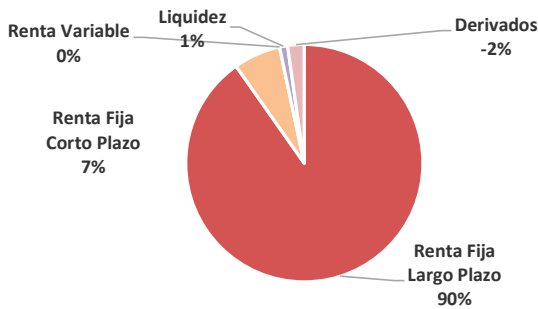
Principales posiciones (%)

GESCONSULT OPORTU RENTA FIJA	6,62
BONO BANKINTER 7,375	6,38
BONO BIMBOA 5,375	5,76
BONO UNICAJA BCO 4 7/8 PERP	5,25
BONO ETLFP 2,25 07/13/27	4,80
BONO TRANSDIGM 5,5 15/11/27	4,22
BONO CPKLN 4 7/8 08/28/25	3,60
BONO FEDRIG 11 10/25/27	3,47
BONO TRAFIG 3,875 02/02/26	3,13
BONO DOURG 6 04/08/26	3,11

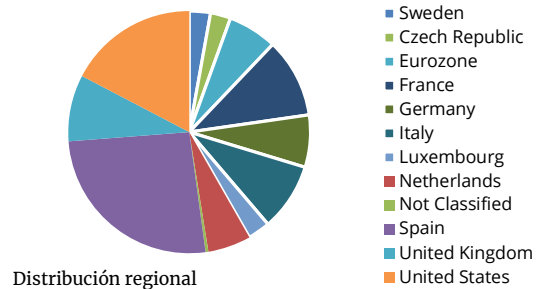
Características Renta Fija

Tir Media	6,504%
Duración Media	2,735
Rating Medio	BB

Distribución de activos



Distribución regional



Rentabilidad/Riesgo del fondo

Rentabilidad anualizada (%)	3,88%
Volatilidad 3 Años (%)	7,43%
Ratio de Sharpe 1 año (%)	1,05%
Ratio de Sortino 1 año (%)	1,14%

Distribución regional

