

El plan podrá invertir hasta un 30% en renta variable, siendo éste un límite máximo que en la mayoría de las ocasiones no se alcanzará pudiendo incluso, si la situación lo aconseja, no tener ninguna exposición. La renta fija debe tener un rating mínimo de BBB- salvo para plazos menores a 18 meses que podrá ser hasta BB.

Detalles del fondo

Fecha de inicio	30/05/2017
Codigo DGS	N5213
Categoría	Renta Variable Mixta
Asesores	Gesem AV
Gestora	CASER
Depositorio	CECABANK
Comisión de gestión	1,00%
Último VL	7,99295

Para más información escanea el código QR



Rentabilidad

	2024	2023	2022	2021	2020	2019	2018	2017	Desde inicio	Anualizado
Gesem Cygnus PP	-0,14%	1,59%	-15,54%	5,80%	-0,91%	-2,61%	-9,36%	0,79%	-20,07%	-3,66%
	Jul.	Agt.	Sept.	Oct.	Nov.	Dic.	Ene.	Feb.		
	-0,42%	-0,42%	-1,95%	-1,25%	2,98%	2,81%	0,23%	-0,36%		

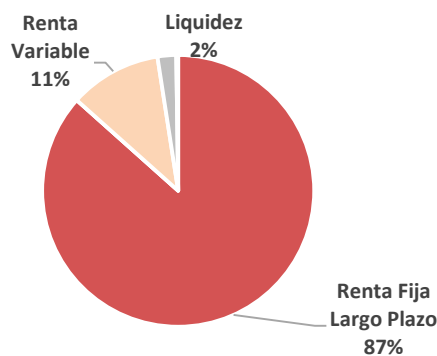
Evolución del fondo



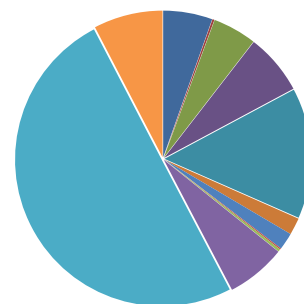
Principales posiciones (%)

X EUROZONE GOV 1-3 ETF	8,12
ISHARES EURO GOVT BOND 1-3Y ETF	8,12
FLOSSBACH STORCH	7,14
BTPS 4% 30/10/31	6,88
US TREASURY 3 1/4 08/31/24	6,03
BAT INTL FINANCE	6,01
ETF ISHARES 7-10 YEAR TREASURY B	5,82
ABIBB 3,5 JUNIO 2030	5,69
BMY 2,95 03/15/2032	2,68
GESEM FARO GLOBAL HIGH YIELD	1,98

Distribución de activos

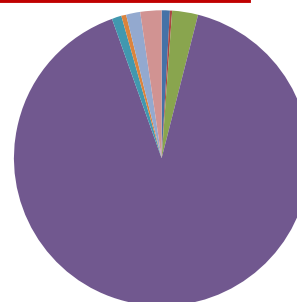


Distribución regional



- Belgium
- Germany
- Eurozone
- Italy
- Luxembourg
- Not Classified
- Spain
- Sweden
- Norway
- United Kingdom
- United States
- Ireland

Distribución sectorial



- Communication Services
- Consumer Staples
- Health Care
- Not Classified
- Consumer Discretionary
- Financials
- Industrials
- Information Technology

Rentabilidad/Riesgo del fondo

Rentabilidad anualizada (%)	-3,66%
Volatilidad 3 Años (%)	6,48%
Ratio de Sharpe 1 año (%)	-0,19%
Ratio de Sortino 1 año (%)	-0,22%