

El fondo puede invertir hasta un máximo del 15 % del patrimonio en renta variable, sin limitaciones geográficas, predominando los mercados europeos, tanto la zona euro como zona no euro, y el mercado americano. La selección de valores se hace mediante un análisis Top Down, prestando mucha atención a la situación macro global y a los factores que la condicionan – divisas, tipos de interés, inflación, etc. – para ir bajando en la selección directa de valores a través de un análisis fundamental de los mismos.

Detalles del fondo

Fecha de inicio	18/12/2017
ISIN	ES0142046020
Categoría	Renta mixta global
Asesores	Gesem AV
Gestora	Andbank WM
Depositario	Inversis
Comisión de gestión	0,40%
Último VL	9,31786

Para más información escanea el código

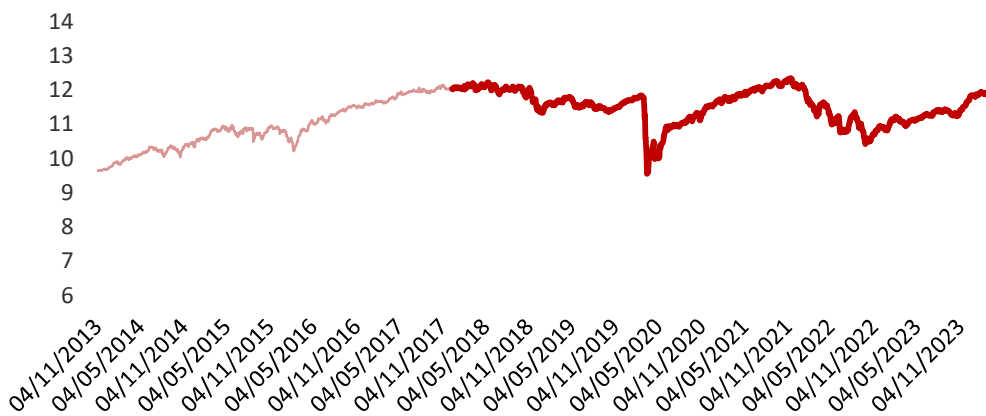


Rentabilidad

	2024	2023	2022	2021	2020	2019	2018	2017	2016	2015	2014	Desde inicio
Gesem Moderado Flexible	0,85%	9,52%	-10,80%	4,42%	-0,66%	2,82%	-5,87%	0,52%	6,78%	2,62%	7,98%	23,78%
	Jul.	Agt.	Sept.	Oct.	Nov.	Dic	Ene.	Feb				
	1,30%	0,19%	-1,22%	0,06%	2,66%	2,05%	0,74%	0,11%				

*Noray de Valores 2010 SICAV se transforma en Gesem Moderado Flexible en 18/12/2015

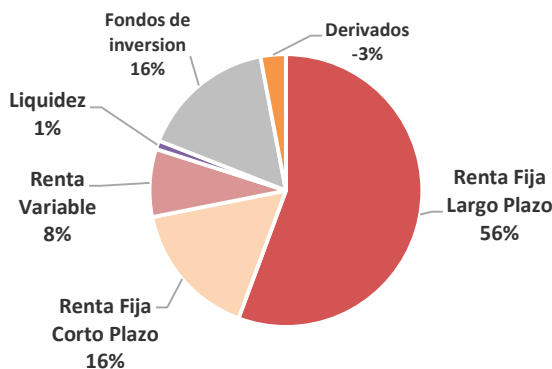
Evolución del fondo



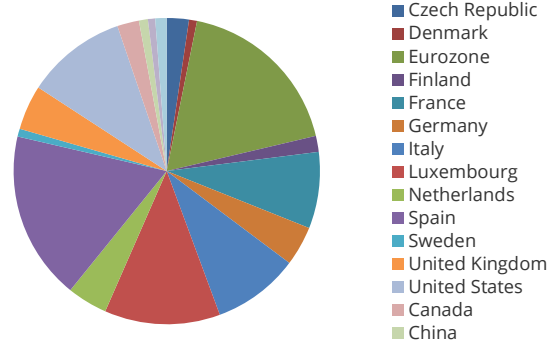
Principales posiciones (%)

ACACIA RENTA DINÁMICA	5,14
BON SPGB 2,8 31/05/26	4,74
BON RENAULT 1,125 10/04/27	4,24
BON BTPS 0,95 01/06/32	3,81
BDS CREDIT OPPORT I ACC	3,26
GESCONSULT CORTO PLAZO	3,25
BON INDRA SISTEMAS 3 04/19/24	3,18
EOFP 2 5/8 06/15/25	3,10
CAZAR 2,75 23/07/30	3,03
SANTANDER 4,75	2,95

Distribución de activos



Distribución regional



Rentabilidad/Riesgo del fondo

Rentabilidad anualizada (%)	2,09%
Volatilidad 3 Años (%)	6,77%
Ratio de Sharpe 1 año (%)	1,28%
Ratio de Sortino 1 año (%)	1,41%

Distribución sectorial

