

El fondo puede invertir hasta un máximo del 15 % del patrimonio en renta variable, sin limitaciones geográficas, predominando los mercados europeos, tanto la zona euro como zona no euro, y el mercado americano. La selección de valores se hace mediante un análisis Top Down, prestando mucha atención a la situación macro global y a los factores que la condicionan – divisas, tipos de interés, inflación, etc. – para ir bajando en la selección directa de valores a través de un análisis fundamental de los mismos.

Detalles del fondo

Fecha de inicio	18/12/2017
ISIN	ES0142046020
Categoría	Renta mixta global
Asesores	Gesem AV
Gestora	Andbank WM
Depositario	Inversis
Comisión de gestión	0,40%
Último VL	9,61605

Para más información escanea el código QR

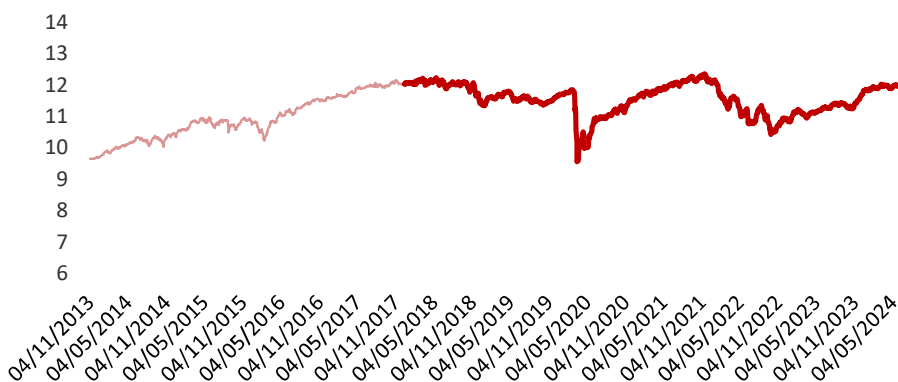


Rentabilidad

	2024	2023	2022	2021	2020	2019	2018	2017	2016	2015	2014	Desde inicio	
Gesem Moderado Flexible	4,07%	9,52%	-10,80%	4,42%	-0,66%	2,82%	-5,87%	0,52%	6,78%	2,62%	7,98%	27,75%	
	Sept.	Oct.	Nov.	Dic.	Ene.	Feb.	Mar.	Abr.	May	Jun	Agos.	Sept.	Oct.
	-1,22%	0,06%	2,66%	2,05%	0,74%	0,11%	0,41%	-0,82%	0,45%	1,37%	0,80%	0,68%	-0,50%

*Noray de Valores 2010 SICAV se transforma en Gesem Moderado Flexible en 18/12/2015

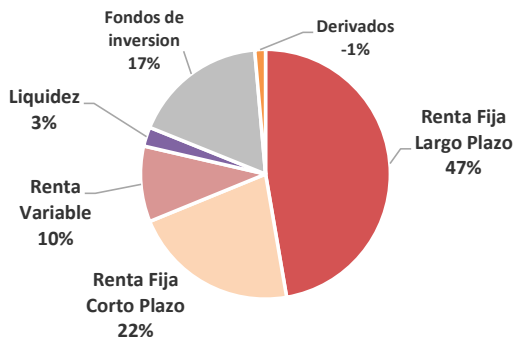
Evolución del fondo



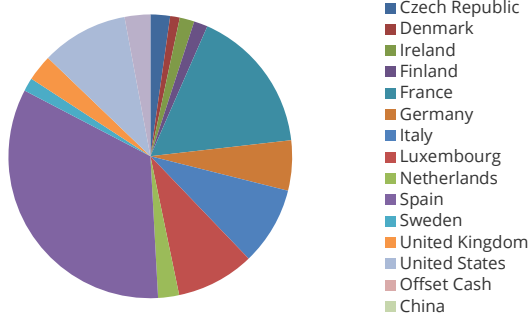
Principales posiciones (%)

ACACIA RENTA DINÁMICA	5,35
BON SPGB 2,8 31/05/26	4,78
BON RENAULT 1,125 10/04/27	4,39
BON BTPS 0,95 01/06/32	3,99
BDS CREDIT OPPORT I ACC	3,40
GESCONSULT CORTO PLAZO	3,38
SANTANDER 4,75	3,14
CAZAR 2,75 23/07/30	3,11
IAGLN 1,5% 04/07/27	3,01
BIMBOA 5,375%	2,89

Distribución de activos



Distribución regional



Rentabilidad/Riesgo del fondo

Rentabilidad anualizada (%)	2,25%
Volatilidad 3 Años (%)	6,25%
Ratio de Sharpe 1 año (%)	1,77%
Ratio de Sortino 1 año (%)	1,72%

Distribución sectorial

